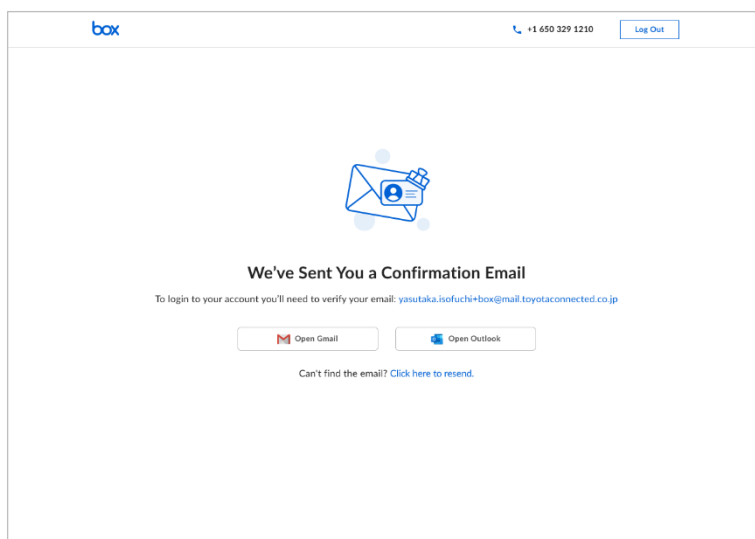




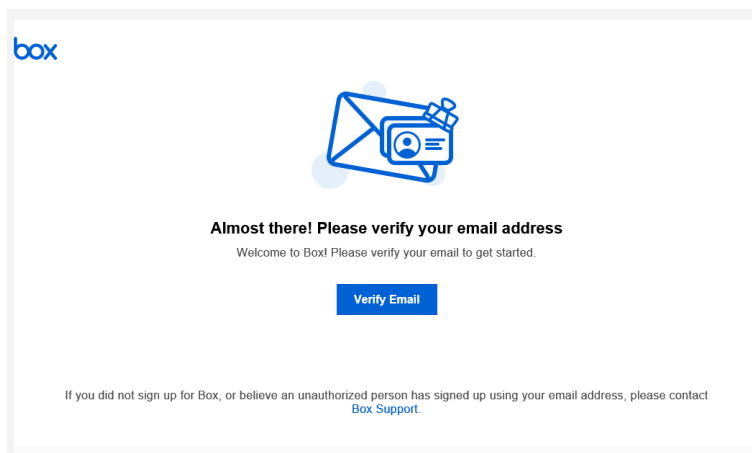
2. 名前、メールアドレス、パスワード※ その他、必要事項を入力します。規約を確認し、同意いただける場合、**[開始する]** をクリックします。

※パスワードは8文字以上、2個以上の数字を含んだ文字で入力してください。

3. 下記画面が表示されたら、登録したメールに確認メールが送信されます。お使いのメールでご確認ください。



4. メーラーで 確認メール（件名：Please complete your Box signup 送信者：Box [noreply@box.com](mailto:noreply@box.com)）を探し [Verify Email] をクリックします。



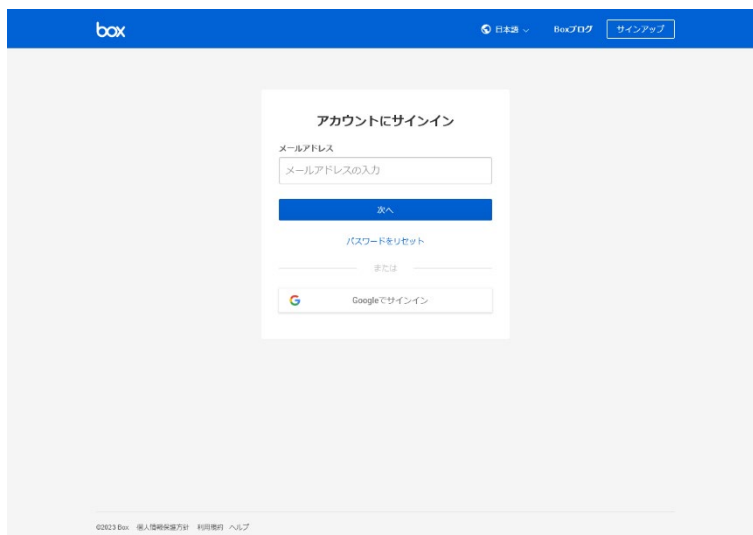
5. メールアドレスが確認できれば、アカウントの取得は完了です。

## 2. Box へのログイン

GR DAM - Media をご利用いただくには、取得した Box アカウントでログインする必要があります。

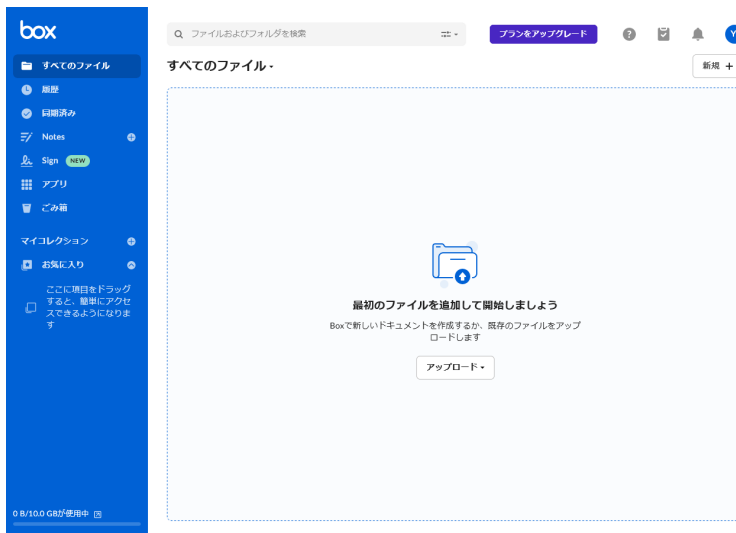
1. Box ログインページにアクセスします。

URL : <https://account.box.com/login>



2. Box のページが表示されます。

★この時点では GR DAM のファイルは閲覧できません。**ブラウザを開いたまま、次の手順 3 を実施してください。**

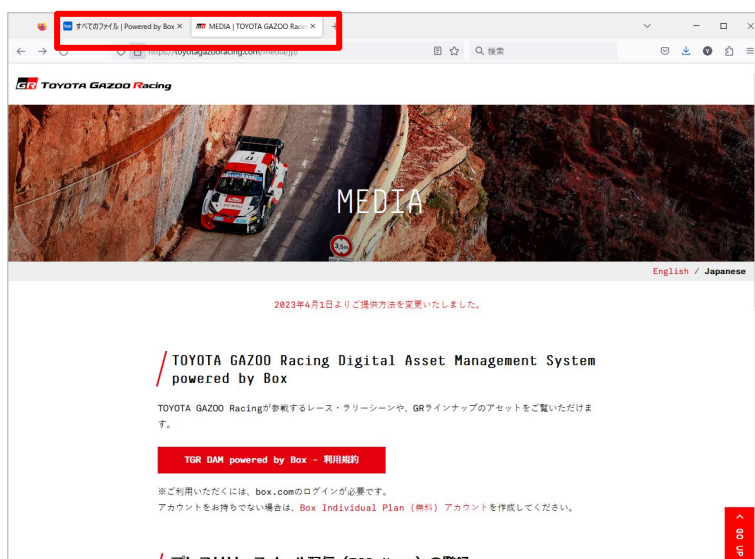


### 3. GR DAM powered by Box - for Media フォルダへの参加（フォルダ参加）

この作業は、Box にログインした状態で実施してください。

1. Box にログインしているブラウザで、新規タブ（もしくは新規ウィンドウ）を作成します。
2. 新規タブ（もしくは新規ウィンドウ）で、GR Media ページを表示します。

URL : <https://toyotagazooracing.com/media/jp/>



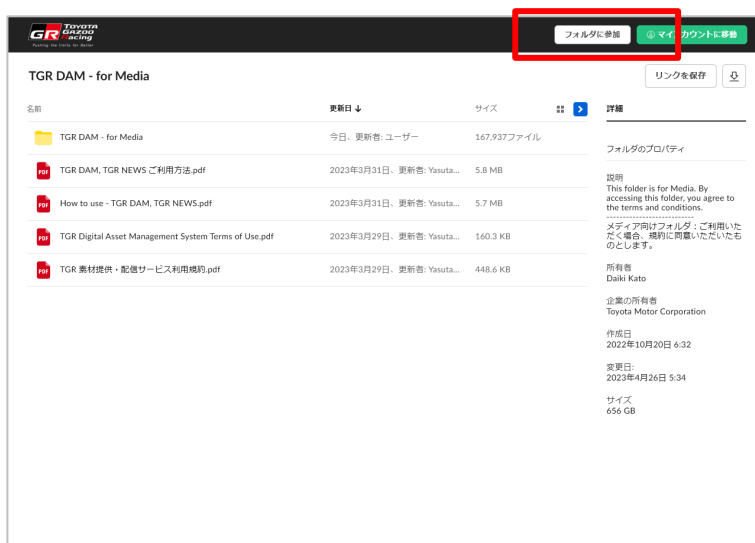
3. [GR DAM powered by Box – 利用規約] をクリックします。



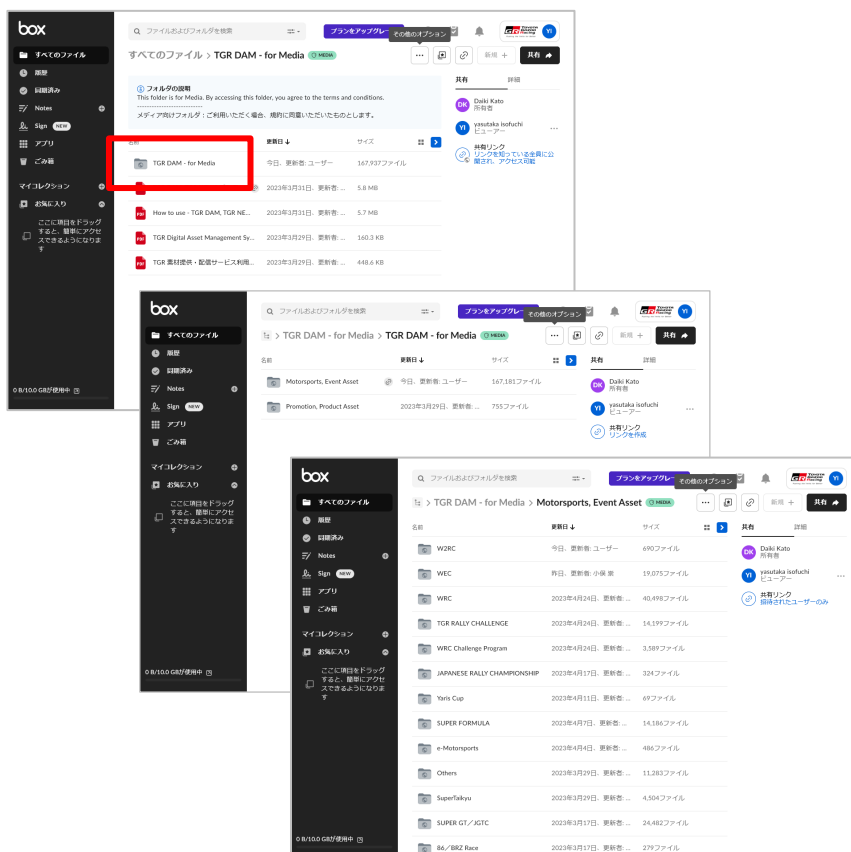
4. 利用規約をご確認いただき、同意いただける場合は [上記利用規約に同意する] にチェックをして、[GR DAM powered by Box – for Media] をクリックします。



5. 別タブで GR DAM – for Media が表示されます。この画面右上の「フォルダに参加」をクリックしてください。



6. **[フォルダに参加]** すると、表示が変更され、**GR DAM – for Media** フォルダをご覧いただくことが可能になります。格納されている画像をご覧いただくには **[GR DAM – for Media]** フォルダをクリックしてください。



補足①：**[フォルダに参加]** をクリックした後、画面が表示されない場合、別タブで開いている下記ボタンを再度クリックしてください。

※Microsoft Edgeは米国Microsoft Corporationの米国その他の

上記利用規約に同意する



\*ご利用いただくには、[box.com](https://www.box.com) のログインが必要です。

アカウントをお持ちでない場合は、[Box Individual Plan \(無料\)](#)

\*あらかじめ [box.com](https://www.box.com) にログインしてからアクセスしてください。もし

補足②：**[フォルダに参加]** を実施いただくことで、**Box マイページ** にフォルダが登録されるため、ログインするだけで、すぐにご利用いただくことができます。